











Verlängerungen SATAjet® 1000 K RP®, B RP®

Verlängerungen SATAjet 1000 K RP		
154435	Verlängerung mit Standarddüse (0°), 20 cm mit Düsensatz 1,5 RP für SATAjet 1000 K RP	
154476	Verlängerung mit Schrägstrahldüse (30°), 20 cm mit Düsensatz 1,6 RP für SATAjet 1000 K RP	
154518	Verlängerung mit Radialdüse (360°), 20 cm mit Düsensatz 1,6 RP für SATAjet 1000 K RP	
154559	Verlängerung mit Winkelkopfdüse (90°), 20 cm mit Düsensatz 1,5 RP für SATAjet 1000 K RP	
Verlängerungen SATAjet 1000 B RP		
154211	Verlängerung mit Standarddüse (0°), 20 cm mit Düsensatz 1,6 RP für SATAjet 1000 B RP	
154252	Verlängerung mit Schrägstrahldüse (30°), 20 cm mit Düsensatz 1,6 RP für SATAjet 1000 B RP	
196162	Verlängerung mit Radialdüse (360°), 20 cm mit Düsensatz 1,6 RP für SATAjet 1000 B RP, Funktion ausschließlich mit SATA BVD-Druckbecher	
154294	Verlängerung mit Winkelkopfdüse (90°), 20 cm mit Düsensatz 1,6 RP für SATAjet 1000 B RP	
178533	Verlängerung mit Schrägstrahldüse (30°), drehbar 40 cm mit Düsensatz 1,6 RP für SATAjet 1000 B RP	
185520	Verlängerung mit Schrägstrahldüse (30°), drehbar, 20 cm mit Düsensatz 1,6 RP für SATAjet 1000 B RP, vorzugsweise mit BVD-Druckbecher	

Weitere Verlängerungen auf Anfrage. Sonderlängen werden modular ausgeliefert.

Alle Preise sind unverbindliche Preisempfehlungen. Irrtümer, technische Änderungen und Druckfehler vorbehalten.